


**КАК**

**ОБЕЗОПАСИТЬ ДЕТЕЙ**



**НА ДОРОГЕ!**




## **Весна, каникулы – веселая пора!**

**Ребята радуются долгожданной свободе. А у сотрудников Госавтоинспекции появляется много забот. Главная – уберечь детей от дорожно-транспортных происшествий.**

**Накануне каникул необходимо повторить с детьми основные правила дорожной безопасности, разобрать типичные опасные ситуации - «дорожные ловушки», в которые дети чаще всего попадают на дороге.**

**Помните, что безопасность на дорогах детей в первую очередь зависит от нас, взрослых участников дорожного движения!**




**Детей необходимо учить быть внимательными на улице, «слушать дорогу» и «смотреть на дорогу».**

**Перед переходом проезжей части дети обязательно должны снять наушники, убрать отвлекающие внимание гаджеты и предметы (снять капюшон, сложить зонт и т.д.), остановиться и оглядеться.**

**Переход проезжей части допускается только на пешеходных переходах (наземных, подземных и надземных), а при их отсутствии – на перекрестках по линии тротуаров.**





**Расскажите детям о существующей опасности выхода на проезжую часть из-за стоящего транспорта и других предметов, закрывающих обзор: кустов, домов и т.д.**


**Объясните ребенку, что стоящий на остановке автобус, троллейбус нельзя обходить ни сзади, ни спереди, а необходимо отойти от него до ближайшего пешеходного перехода или перекрестка и только там перейти улицу.**

**Если переход установлен около остановки, дождаться, когда автобус отъедет, и дорога будет хорошо просматриваться в обе стороны.**

**Необходимо рассказать ребенку о том, что очень опасно выходить на проезжую часть из-за движущегося (проезжающего) транспорта, так как он ограничивает обзор как для пешеходов, так и для водителей транспорта, двигающегося с ним в попутном или встречном направлениях.**

**Объяснить, что при переходе дороги «с ходу» на проезжую часть выходить нельзя.**

**Нужно остановиться и убедиться, что дорога хорошо просматривается во всех направлениях, а все транспортные средства остановились и пропускают пешехода.**






**Перевозка детей в возрасте до 7 лет на заднем сиденье легкового автомобиля (в кабине грузового автомобиля) и в возрасте до 12-ти лет на переднем сиденье легкового автомобиля, оборудованных ремнями безопасности, должна осуществляться с использованием детских удерживающих устройств, соответствующих весу и росту ребенка.**

**Детское удерживающее устройство должно быть установлено (закреплено) в салоне автомобиля в соответствии с прилагаемой инструкцией.**

**Самые безопасные места в салоне для перевозки детей - на заднем сиденье, крайнее справа и крайнее слева, за водителем.**



**Расскажите ребенку, что и взрослые иногда бывают неосторожны и прежде чем выйти на дорогу из-за автомобиля, водитель которого пропускает пешехода на пешеходном переходе, пешеходу необходимо приостановиться.**

**Объясните, что стоящая машина может закрыть движущуюся. В такой ситуации необходимо выглянуть осторожно из-за стоящего автомобиля, убедиться, что опасности нет. И только тогда можно перейти улицу.**



21



**Ситуация отвлеченного внимания  
зачастую подстерегает детей вблизи  
автобусных остановок, образовательных  
организаций и торговых центров!**


**Нужно объяснять детям, что мама,  
бабушка и друзья обязательно дождутся,  
а нужный автобус вскоре подъедет снова.**



**Необходимо объяснить ребенку, что зеленый сигнал светофора не означает, что дорогу можно переходить без оглядки. Он лишь разрешает переход дороги.**

**Безопасность пешеход должен обеспечить себе сам. Не забывать, что когда пешеходу горит зеленый сигнал, едут автомобили, которые еще не закончили движение и освобождают перекресток, а также те, что совершают поворот.**

**Необходимо убедиться, что все водители пропускают пешехода.**





**Помните, что дорога требует внимания, уважения, ответственности. Нужно уметь разбираться в любой ситуации, чтобы не попасть в «дорожную ловушку».**

**Сами соблюдайте Правила дорожного движения и всегда подавайте пример законопослушного участия в дорожном движении своим детям.**

**Сотрудники Госавтоинспекции желают Вам только безопасных дорог! Берегите себя и своих детей.**